

MUNICIPALIDAD DE SAN ISIDRO

PRESUPUESTO DE GASTOS y
CÁLCULO DE RECURSOS
2010

Cálculo de Recursos 2010

Principales Ingresos

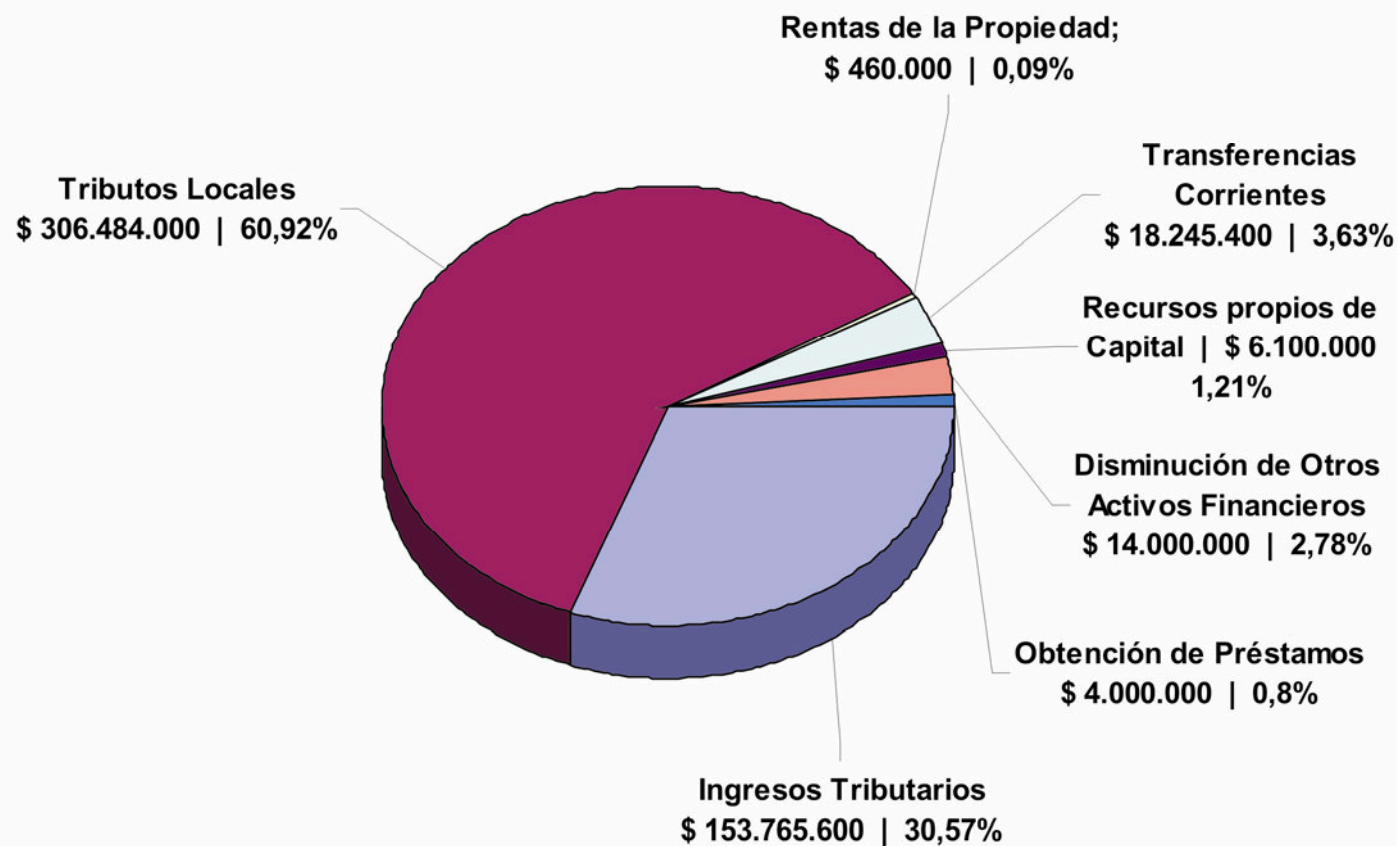
Tasas Locales:

- Las tasas municipales (No tributarias) representan un 61% del total.
- La tasa de ABL representa un 38% del total del Cálculo de Recursos (C.R.) 2010 con respecto al total.
- La tasa de Insp. Comercio Representa un 14% del total de las tasas locales C.R. 2010 con respecto al total.

Coparticipación Provincial:

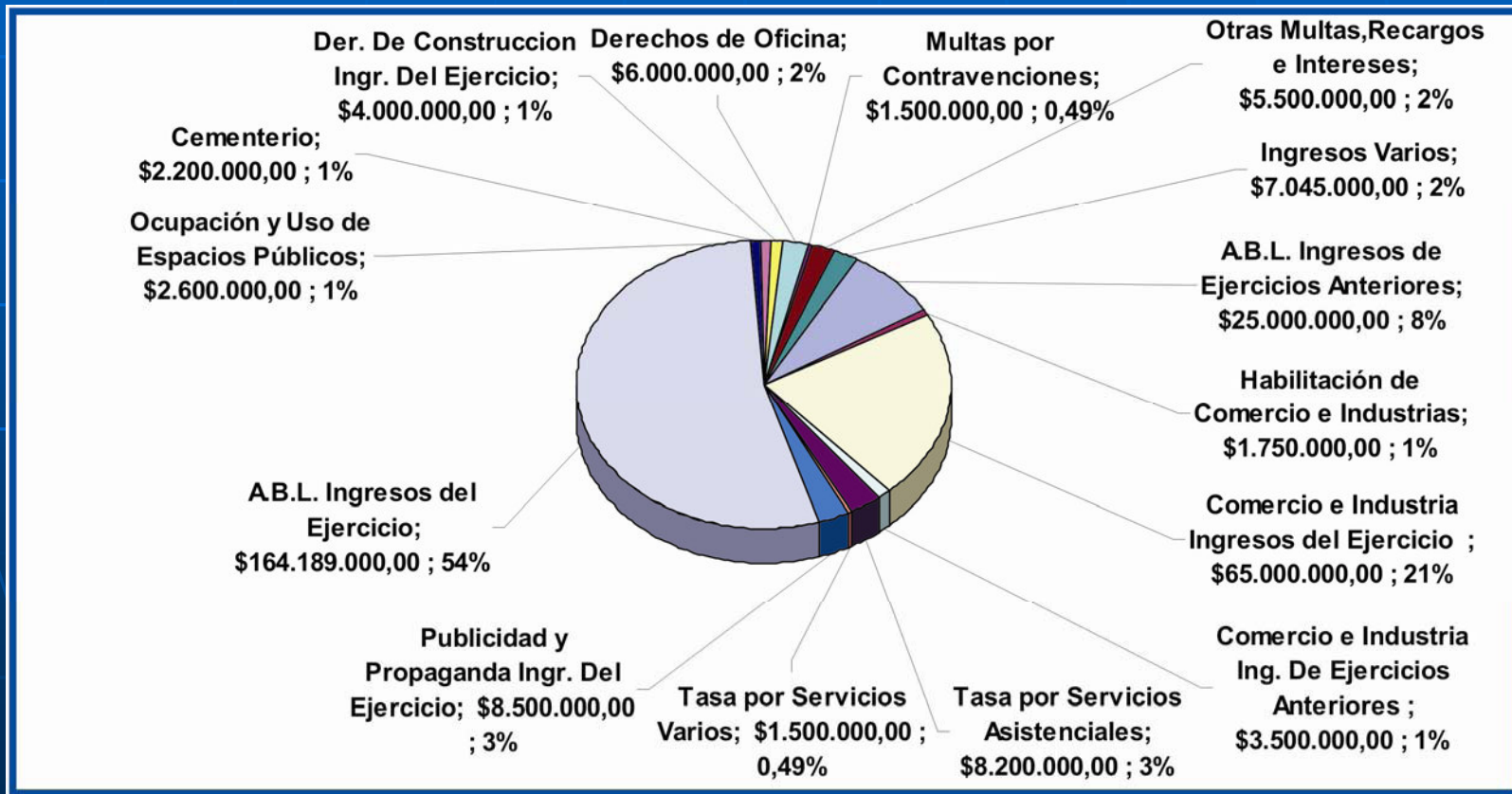
- LA C.P. ley 10559 representa un 22% del Total del Calculo de Recursos con respecto al total.

Cálculo de Recursos 2010. Por rubro



Cálculo de Recursos 2010.

Principales Ingresos • Tributos Locales



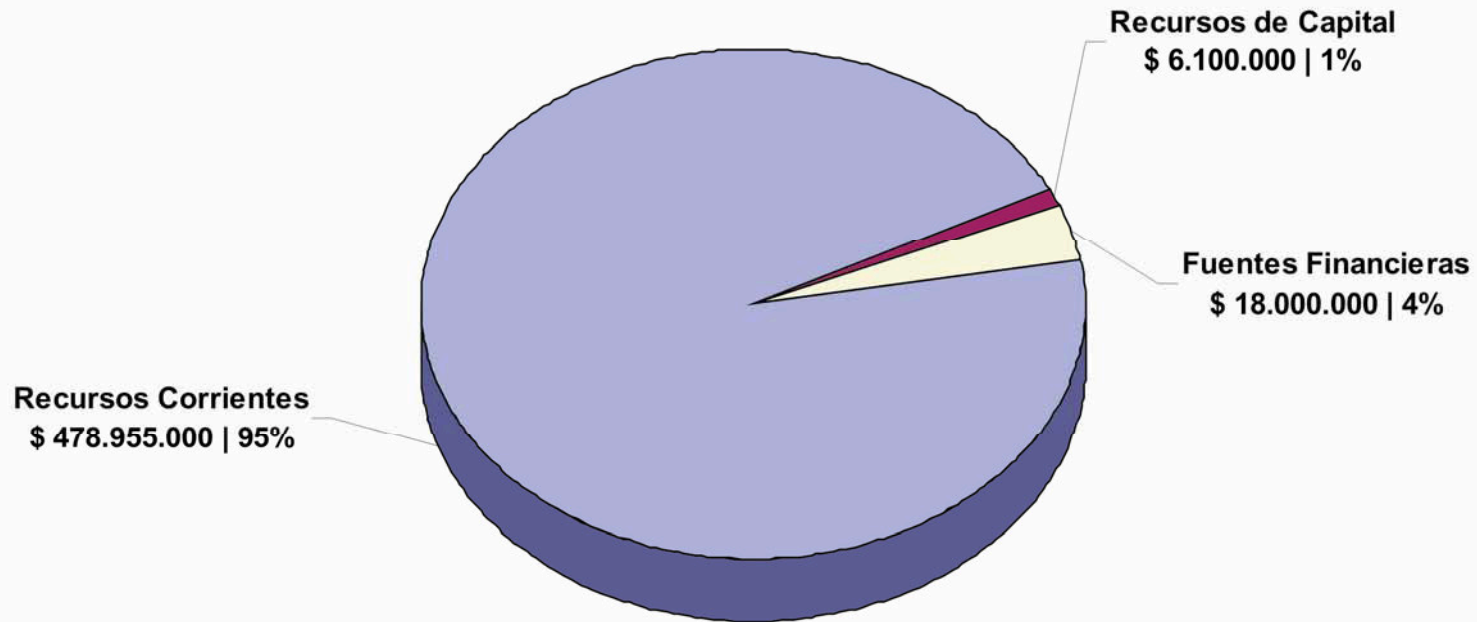
Cálculo de Recursos 2010.

Por origen

ORIGEN	LIBRE DISPONIBILIDAD	AFECTADOS	TOTALES
Origen Municipal	\$ 331.044.000	\$ 0	\$ 331.044.000
Origen Provincial	\$ 147.085.600	\$ 10.970.400	\$ 158.056.000
Origen Nacional	\$ 2.100.000	\$ 740.000	\$ 2.840.000
Otros Origenes	\$ 11.115.000	\$ 0	\$ 11.115.000
TOTALES	\$ 491.344.600	\$ 11.710.400	\$ 503.055.000

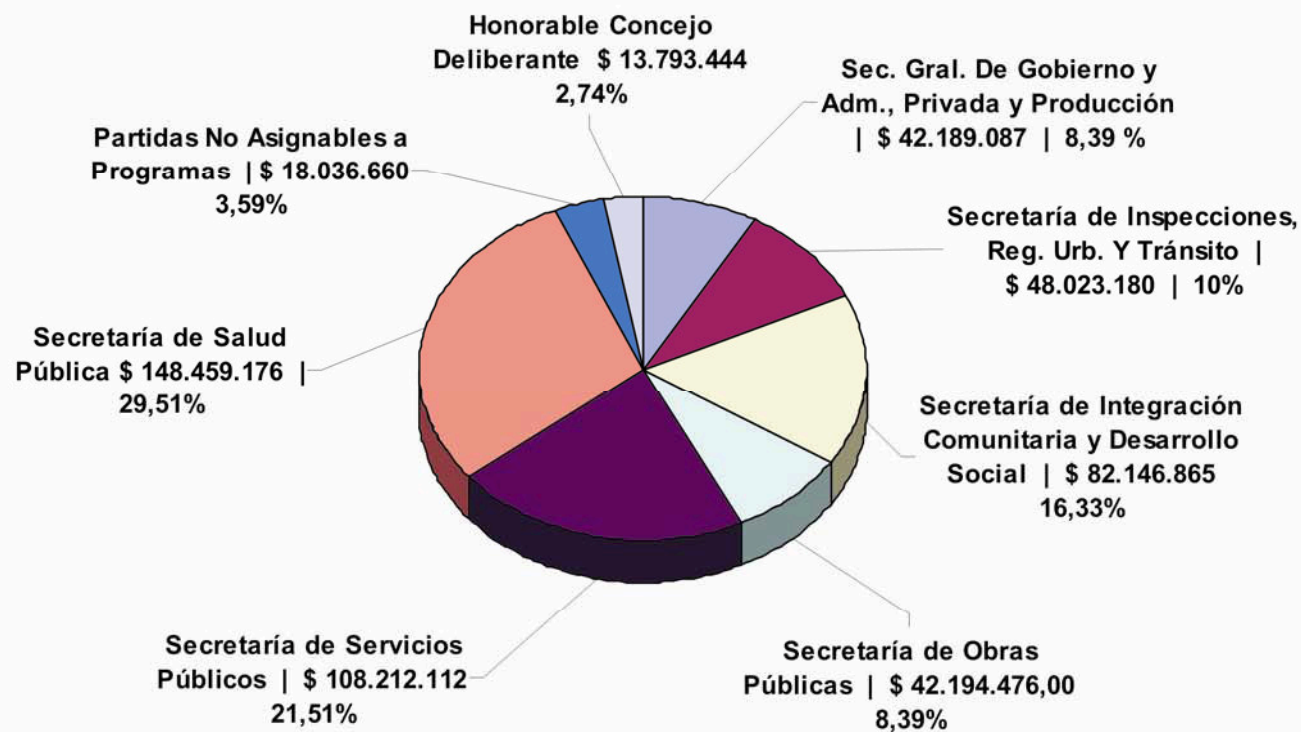
Cálculo de Recursos 2010.

Por carácter económico



Presupuesto de Gastos 2010.

Por jurisdicción



Presupuesto de Gastos 2010.

Por rubro

CONCEPTO	IMPORTE	PORCENTAJE
Recursos Humanos	\$ 223.486.269	44,43%
Bienes de Consumo	\$ 30.615.300	6,09%
Servicios No Personales	\$ 186.349.808	37,04%
Bienes de Uso	\$ 19.516.563	3,88%
Transferencias	\$ 25.050.400	4,98%
Servicios de la Deuda y Disminución de Otros Pasivos	\$ 18.036.660	3,58%
TOTAL	503.055.000,00	

Presupuesto de Gastos 2010.

Por rubro

